
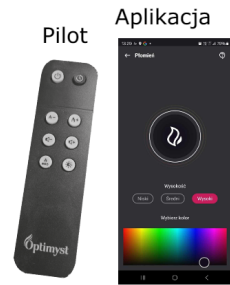
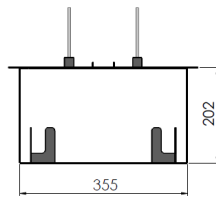
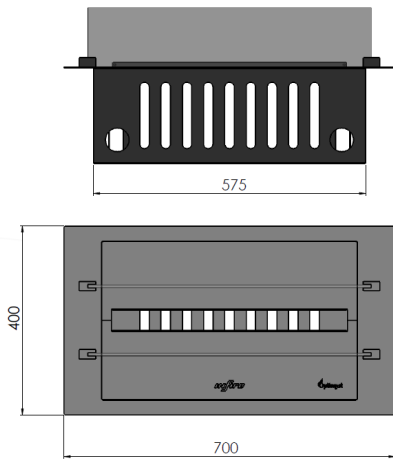


KARTA  
PRODUKTOWA



Kominek parowy/ water vapor fireplace  
INVAPO Insert 700

DIMENSIONS/ WYMIARY CAŁKOWITE :700mm x 400mm x 202mm+120mm (glasses)




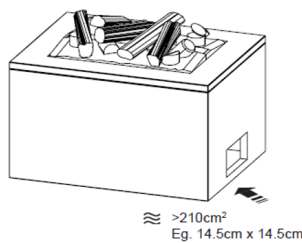
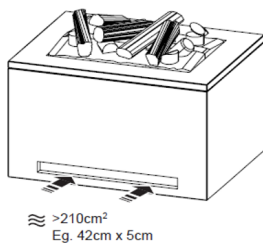
Type - For recessed installation Typ - do zabudowy w otworze/wnęce.  
Standing on adjustable legs/ stojący na regulowanych nóżkach.



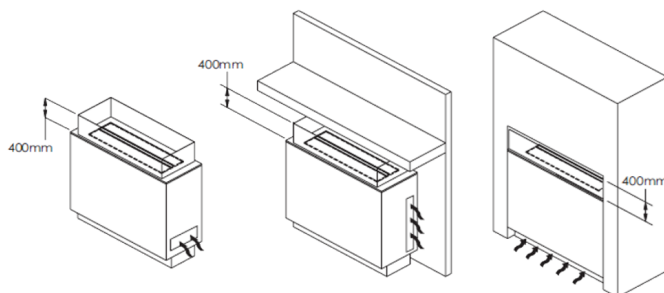
Insert equipped with a cassette/ Wkład Insert wyposażony w kasety,  
Model of the cassette used/ Model użytej kasety - 1x Cassette 500 Retail Multi /Projects Multi efekt płomienia Multicolor - Optimyst®  
Backlighting/Podświetlenie- LED multicolor/ wielobarwne, cassette capacity:1,2 liters/ poj. kasety 1,2L  
Maximum usage time per full tank/ Max. czas działania przy jednym pełnym tankowaniu- 8-10h  
Glass panels included – curved, antisol 4mm 2szt; Szyby w zestawie -zaokrąglone, antisol 4mm 2pcs  
glasses dimensions: 660mmx100mm  
Material/ Materiał obudowy - powder-coated steel/ stal malowania proszkowo  
Color/ Kolor - black/ czarny (possibility to change the housing color to any from the RAL palette/ możliwość zmiany koloru obudowy na dowolny z palety RAL)  
Water connection/ Podłączenie wody - Water tank for manual filling or, in the optional version, connection to the water supply network/ zbiornik do napełnienia wodą lub w wersji dodatkowej podłączenie do sieci  
Power consumption of the flame effect/ Pobór energii przez efekt płomienia - 260 W  
Heating function/ Funkcja grzewcza - NO/NIE  
Weight/Waga netto/brutto - 23kgs/37kgs

- Additional accessories/ Akcesoria dodatkowe(included in the price/w cenie):
- Built-in sound emulator/ wbudowany emulator dźwięku
  - Remote control/ pilot zdalnego sterowania
  - App access – control via smartphone/ dostęp do aplikacji - sterowanie z telefonu
  - Power supply/ zasilanie 230 V / 50 Hz
  - Type C plug/ wtyczka standardowa typu C
  - Power cord length/ długość przewodu zasilającego - 150 cm
  - Glasses mounted on magnetic brackets / Szyby zamontowana na magnetycznych uchwytach.

The installation requires maintaining appropriate distances and ventilation opening sizes, as well as ensuring air access to the underside of the cassette /Instalacja wymaga zachowania odpowiednich odległości i wielkości otworów wentylacyjnych oraz dostępu powietrza do dolnej strony kasety




Distance requirements from the fireplace surface to the top space (also in case of enclosure)/ Wymagania dotyczące odległości od powierzchni kominka do górnej przestrzeni (również w przypadku zabudowy)



\*Artificial log set must be ordered separately; it is not included in the package! /  
\*Polana ze sztucznych drewn należy domawiać oddzielnie, nie wchodzi w skład zestawu!

**infire**  
Magia ognia wszędzie tam, gdzie chcesz...



INVAPPO Insert 700